

Svenska palliativregistrets Utdataportal

Under Resultat i menyraden hittar du vår utdataportal med all publik statistik.
Vill du se dina enhetsresultat så loggar du först in med SITHS-kortet och väljer en enhet, därefter Utdata.

Svenska palliativregistret

Vi önskar er en skön sommar!

Syftet med registret

Svenska palliativregistret är ett nationellt kvalitetsregister. Syftet är att förbättra vården i livets slut för patienten och deras närstående. Detta inkluderar ALLA dödsfall oavsett diagnos, kön, ålder eller dödsplats. Även oväntade dödsfall ska rapporteras in till oss. Vårdpersonal besvarar en enkät med cirka 25 frågor och dessa blir omedelbart till statistik som du hittar under Utdata. Där tar vi hänsyn till om dödsfallet var oväntat och du kan själv göra urval på dessa för att se vad ni eventuellt hunnit åstadkomma även för dessa personer.

Kom igång med registrering

För att logga in och registrera dödsfall, se enhetsstatistik och skapa närståendeenkäter krävs säker inloggning via SITHS kort. Första gången du loggar in i det nya systemet behöver du markera den/de enheter du önskar tillgång till. Godkänn GDPR. Ni som administrerar personal i registret kommer inte längre behöva göra detta.

Resultat

Här kan du se samlad övergripande statistik. Vill du se din enhets resultat behöver du logga in med ditt SITHS-kort. Samtliga rapporter från och med 1 januari 2022 visar de väntade dödsfallen. Vill du bara se de oväntade eller båda behöver du göra ett urval under tratten och markera ditt val under **Oväntat/Väntat dödsfall**. Instruktioner hittar du via länken **Instruktion Resultat** nedan.

[BESTÄLL MATERIAL](#)[UTBILDNINGAR](#)[INSTRUKTION RESULTAT](#)

Här hittar du länken till utdataportalen



Logga in

PALLIATIV VÅRD NÄRSTÄENDE VÅRDPERSONAL FORSKARE KUNSKAPSSTÖD OM REGISTRET ARKIV RESULTAT

[Start](#) / Resultat

Resultat 

Instruktion

Publicerad: 2026-01-13

Resultat

I utdataportalen kan du se samordad övergripande statistik för palliativregistret. Här presenteras de inrapporterade resultaten fortsatta för både dödsfallsenkäten och närståendeenkäten. Här hittar du även sammanfattningar av kvartalets frågor.

[Till Svenska palliativregistrets utdataportal](#)

[Sammanfattning kvartalets fråga Palliativ sedering Q1 2025](#)

[Sammanfattning kvartalets fråga Antibiotikabehandling Q2 2025](#)

Svenska palliativregistret

Box 601
391 26 Kalmar

Kontakt

Telefon: 010-358 30 40
E-post: info@palliativregistret.se

Snabblänkar

[Hantera kakor \(cookie\)](#)
[Tillgänglighetsredogörelse](#)

Här väljer du enkelt de rapporter du vill se genom att klicka på Dödsfallsenkät respektive Närståendeenkät. Då kommer en lista fram med alla våra olika rapporter.



Välkommen till Svenska palliativregistrets utdataportal!

Här presenteras de inrapporterade resultaten fortlöpande för både Dödsfallsenkäten och Närståendeenkäten. En inskickad komplett registrering hamnar direkt i portalen efter tekniskt godkänd validering, vilket innebär att resultaten ändras varje minut.

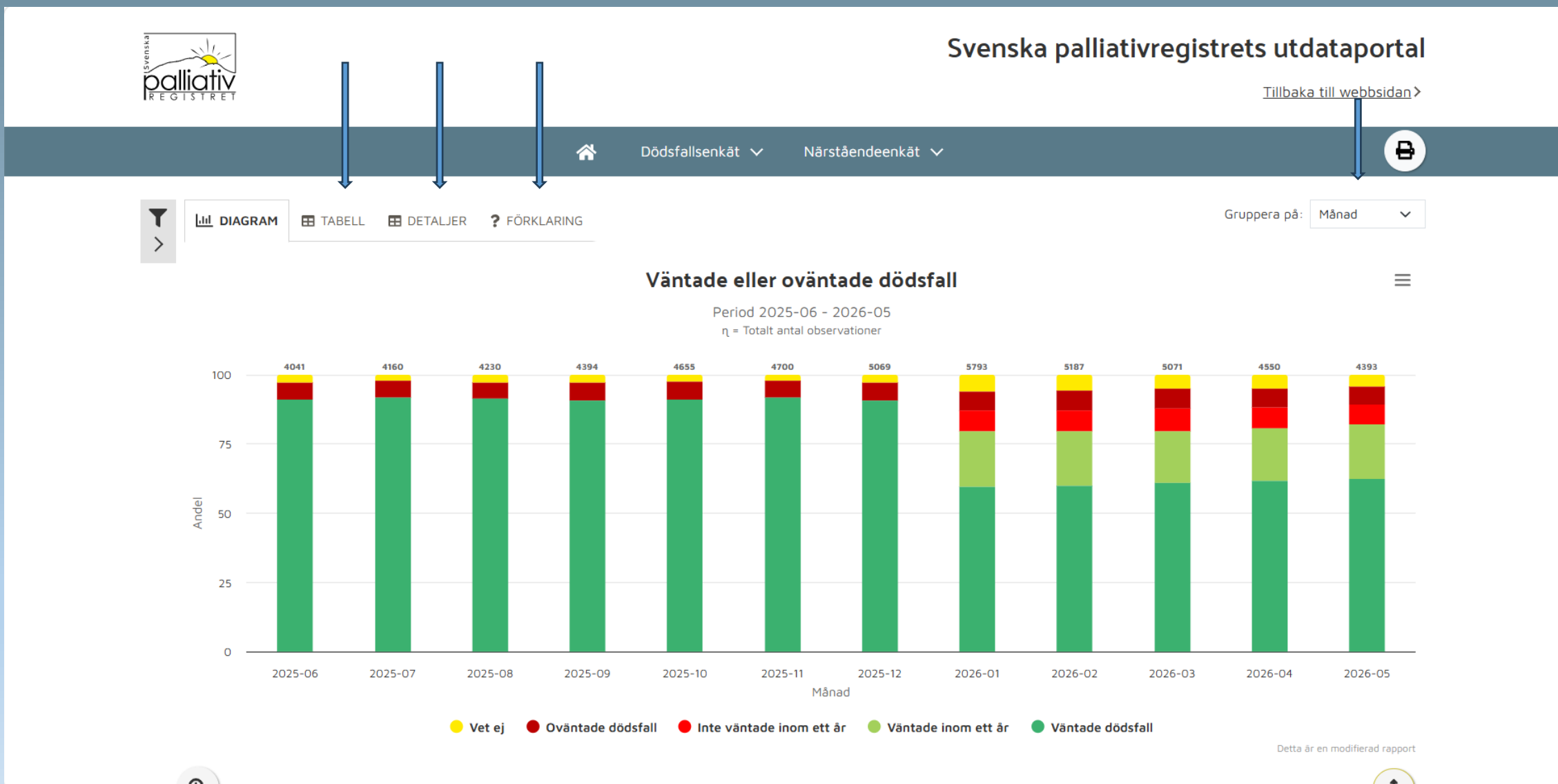
Det är Svenska palliativregistrets önskemål att **samtliga** dödsfall i Sverige skall rapporteras och att Närståendeenkäten erbjuds till en närstående för **alla** registrerade dödsfall. I utdataportalen visas urvalet "väntade dödsfall" som förvalt för samtliga frågor.

Det finns data i dödsfallsregistret ända ifrån 2005, men av jämförbarhetsskäl kan du i den här portalen bara se data ifrån 2011 och framåt. Observera att frågor i Dödsfallsenkäten har ändrats under åren. Konsekvensen av det är att vissa resultat bara finns för en begränsad tidsperiod. Därmed kommer du inte att se resultat för hela den tidsperioden du försöker välja ibland.

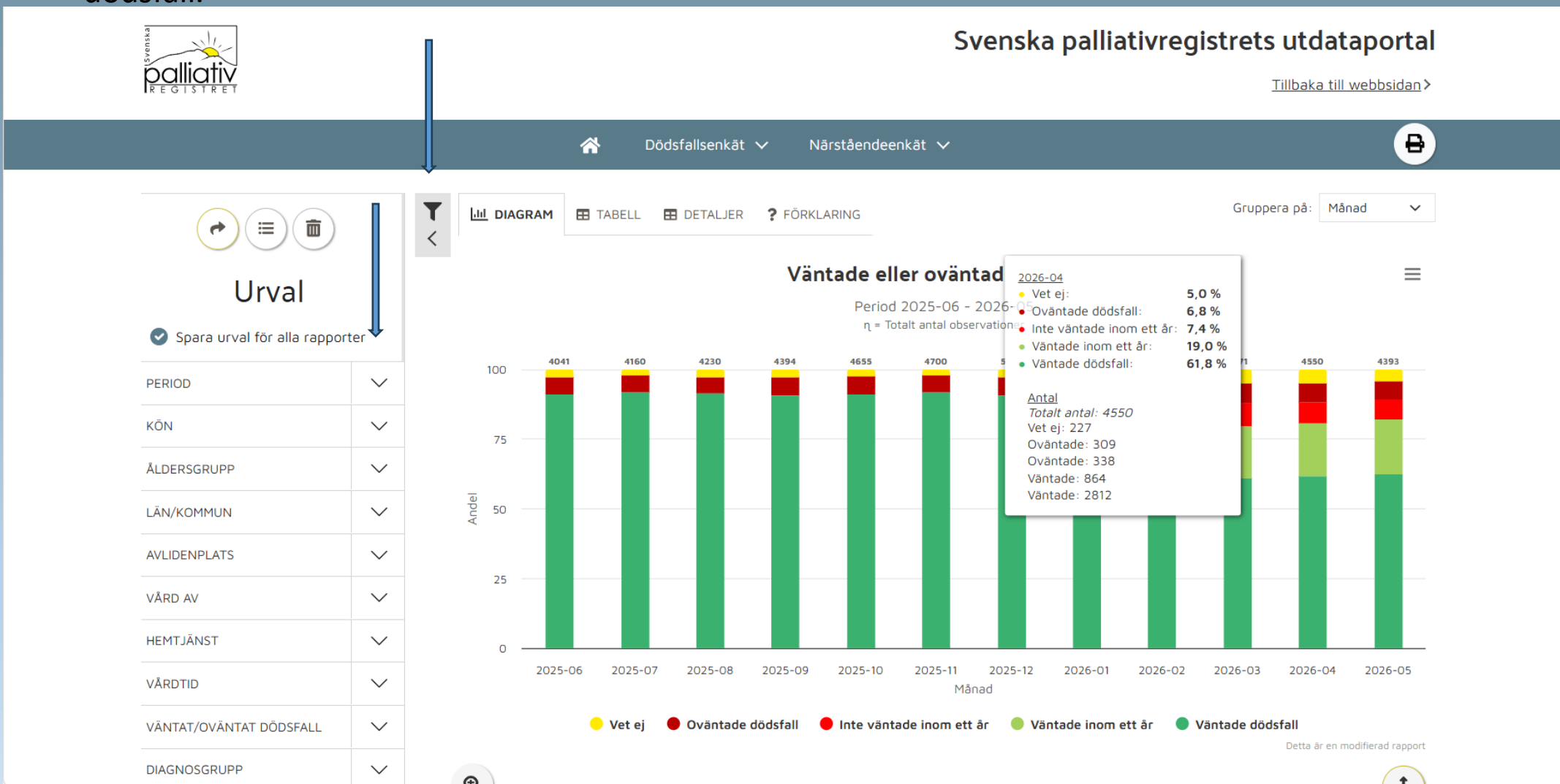
Utdataportalen för Närståendeenkäten redovisar svaren på enkätfrågorna och ger även en överblick av hur många som besvarat enkäten utifrån utskickade inbjudningar.

För Närståendeenkäten visas data från januari 2021, data för tidigare enkäter kan erhållas genom separat förfrågan om datauttag. Data med mindre än två utskickade enkäter redovisas ej i utdataportalen.

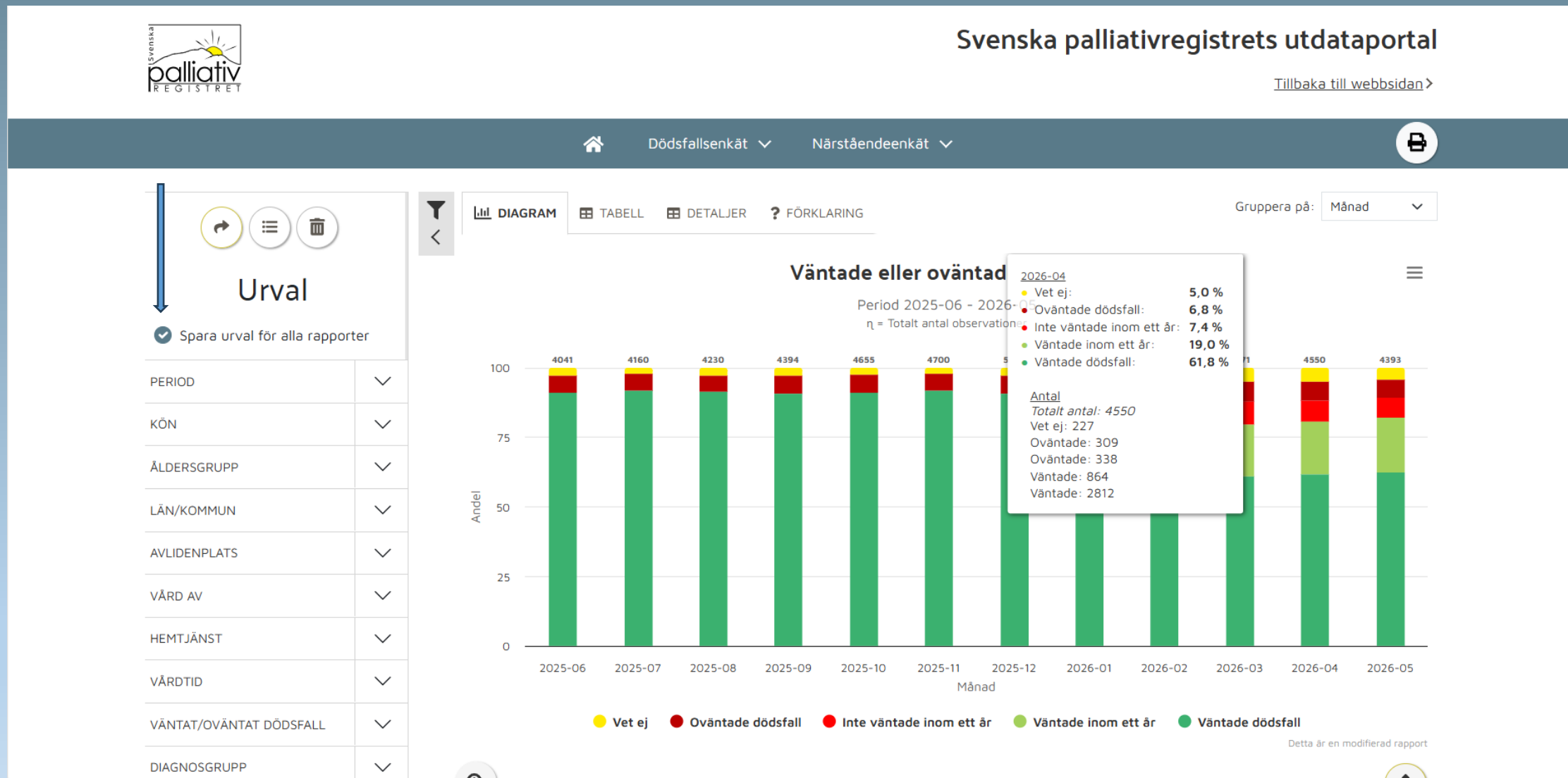
När du valt en rapport visas automatiskt hela rikets resultat månadsvis ett år tillbaka i tiden. Uppe till höger kan du välja Gruppera på... exempelvis år. I menyn kan du välja att visa rapporten i tabellform istället för som diagram. Du kan även exportera resultaten till Excel för att skapa egna rapporter. Detta hittar du vid Detaljer. Till varje rapport finns en förklaringstext.



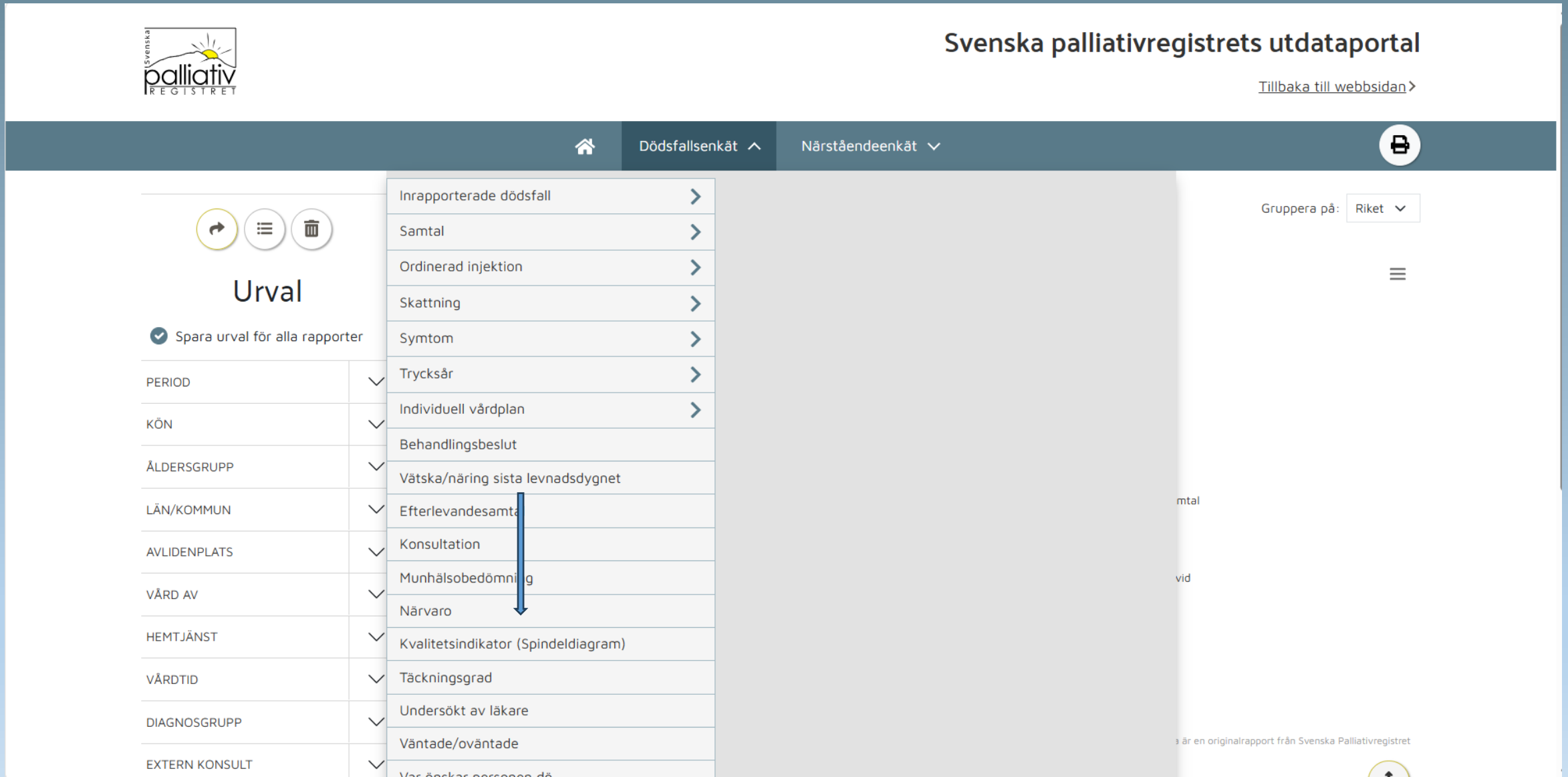
Klicka på tratten för att anpassa rapporten efter dina behov. Klicka på de svarta pilarna för att välja vilken tidsperiod rapporten ska visa, samt vilken verksamhet, kommun, diagnos eller andra urval du vill se. Rapporten uppdateras automatiskt när du har gjort dina val. Om du är inloggad med SITHS-kort kan du klicka på Mina enheter och välja de enheter som rapporten ska omfatta. Du kan även göra ett urval utifrån väntade eller oväntade dödsfall. För att få med samtliga registreringar från din enhet väljer du både väntade och oväntade dödsfall.



Markera cirkeln vid Spara urval för alla rapporter om du vill använda samma urval i flera rapporter. Då kan du enkelt växla mellan rapporterna, exempelvis under Dödsfallsenkäten, utan att behöva göra om dina val.




Nu vet du hur många dödsfall som har registrerats. Om du vill se vilka områden er enhet har goda resultat inom och vilka som har förbättringspotential väljer du rapporten Kvalitetsindikator (Spindeldiagram). Spindeldiagrammet visar alltid resultat för helt väntade dödsfall och dödsfall som varit väntade inom ett år.



The screenshot shows the user interface of the Svenska palliativregistrets utdataportal. At the top left is the logo for Svenska palliativregistret. The main header contains the text "Svenska palliativregistrets utdataportal" and a link "Tillbaka till webbsidan >". Below the header is a navigation bar with a home icon, "Dödsfallsenkät ^", "Närståendeenkät v", and a print icon. The main content area is divided into a left sidebar, a central menu, and a right sidebar. The left sidebar has a section titled "Urval" with three icons (refresh, list, trash) and a checked option "Spara urval för alla rapporter". Below this is a list of filter categories: PERIOD, KÖN, ÅLDERSGRUPP, LÄN/KOMMUN, AVLIDENPLATS, VÅRD AV, HEMTJÄNST, VÅRDTID, DIAGNOSGRUPP, and EXTERN KONSULT. The central menu is a list of report types, each with a right-pointing arrow: Inrapporterade dödsfall, Samtal, Ordinerad injektion, Skattning, Symtom, Trycksår, Individuell vårdplan, Behandlingsbeslut, Vätska/näring sista levnadsdygnet, Efterlevandesamtal, Konsultation, Munhälsobedömning, Närvaro, Kvalitetsindikator (Spindeldiagram), Täckningsgrad, Undersökt av läkare, Väntade/oväntade, and Var önskar personen dö. A blue arrow points to "Kvalitetsindikator (Spindeldiagram)". The right sidebar has a "Gruppera på:" dropdown menu set to "Riket" and a hamburger menu icon. At the bottom right, there is a small text "är en originalrapport från Svenska Palliativregistret" and a small circular icon with an upward arrow.

Det ljusgrå nätet i botten är en spindel i 100 %. Det röda nätet är måluppfyllelse och det gröna visar din enhets resultat. För muspekaren över ett av diagrammets ben för att se detaljerad information om respektive indikator.

Denna bild visar att enheten har störst förbättringspotential inom smärtskattning, munhälsobedömning och brytpunktssamtal.



Svenska palliativregistrets utdataportal

Tillbaka till webbsidan >

🏠
Dödsfallsenkät ▾
Närståendeenkät ▾
🖨️

Urval

☑️ Spara urval för alla rapporter

PERIOD	▾
KÖN	▾
ÅLDERSGRUPP	▾
LÄN/KOMMUN	▾
AVLIDENPLATS	▾
VÅRD AV	▾
HEMTJÄNST	▾
VÅRDTID	▾
DIAGNOSGRUPP	▾

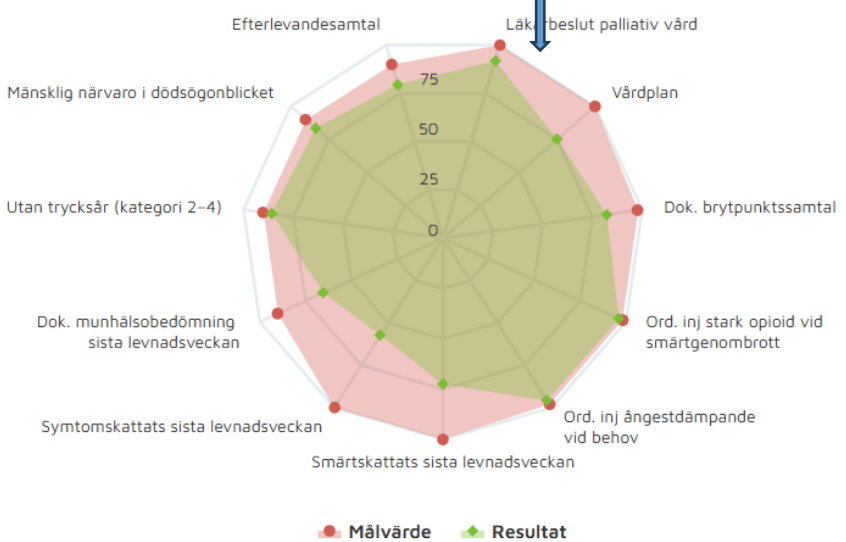
<

📊 DIAGRAM
📄 TABELL
📄 DETALJER
? FÖRKLARING

Gruppera på: Riket ▾

Spindeldiagram över kvalitetsindikatorer

Period 2025-06 - 2026-05




Indikator	Målvärde (Rött)	Resultat (Grönt)
Efterlevandesamtal	75	75
Läk. beslut palliativ vård	75	75
Vårdplan	75	75
Dok. brytpunktssamtal	75	50
Ord. inj stark opioid vid smärtgenombrott	75	75
Ord. inj ångestdämpande vid behov	75	75
Smärtskattats sista levnadsveckan	75	25
Symtomskattats sista levnadsveckan	75	50
Dok. munhälsobedömning sista levnadsveckan	75	25
Utan trycksår (kategori 2-4)	75	75
Mänsklig närvaro i dödsögonblicket	75	75

● Målvärde ◆ Resultat

Detta är en originalrapport från Svenska Palliativregistret

Vi rekommenderar att ni använder de enskilda analysrapporterna för underlag i ert förbättringsarbete. Se även under Kunskapsstöd på hemsidan, där finns enkla verktyg att både skriva ut och beställa.



Svenska palliativregistrets utdataportal

[Tillbaka till webbsidan >](#)

🏠
Dödsfallsenkät ^
Närståendeenkät v
🖨️

↶
☰
🗑️

Urval

Spara urval för alla rapporter

PERIOD	∨
KÖN	∨
ÅLDERSGRUPP	∨
LÄN/KOMMUN	∨
AVLIDENPLATS	∨
VÅRD AV	∨
HEMTJÄNST	∨
VÅRDTID	∨
DIAGNOSGRUPP	∨
EXTERN KONSULT	∨

Inrapporterade dödsfall	>
Samtal	>
Ordinerad injektion	>
Skattning	>
Symtom	>
Trycksår	>
Individuell vårdplan	>
Behandlingsbeslut	>
Vätska/näring sista levnadsdygnet	>
Efterlevandesamtal	>
Konsultation	>
Munhälsobedömning	>
Närvaro	>
Kvalitetsindikator (Spindeldiagram)	>
Täckningsgrad	>
Undersökt av läkare	>
Väntade/oväntade	>

Gruppera på: Riket v

☰

mtal

vid

är en originalrapport från Svenska Palliativregistret

Du kan enkelt spara en rapport som bild genom att högerklicka på diagrammet och välja Spara bild som.... Du kan också ladda ner bilden via meny under de tre strecken uppe till höger.

🏠
Dödsfallsenkät ▾
Närståendeenkät ▾
👤

Urval

Spara urval för alla rapporter

PERIOD	▾
KÖN	▾
ÅLDERSGRUPP	▾
LÄN/KOMMUN	▾
AVLIDENPLATS	▾
VÅRD AV	▾
HEMTJÄNST	▾
VÅRDTID	▾
DIAGNOSGRUPP	▾
EXTERN KONSULT	▾

<

| **DIAGRAM**

| TABELL

| DETALJER

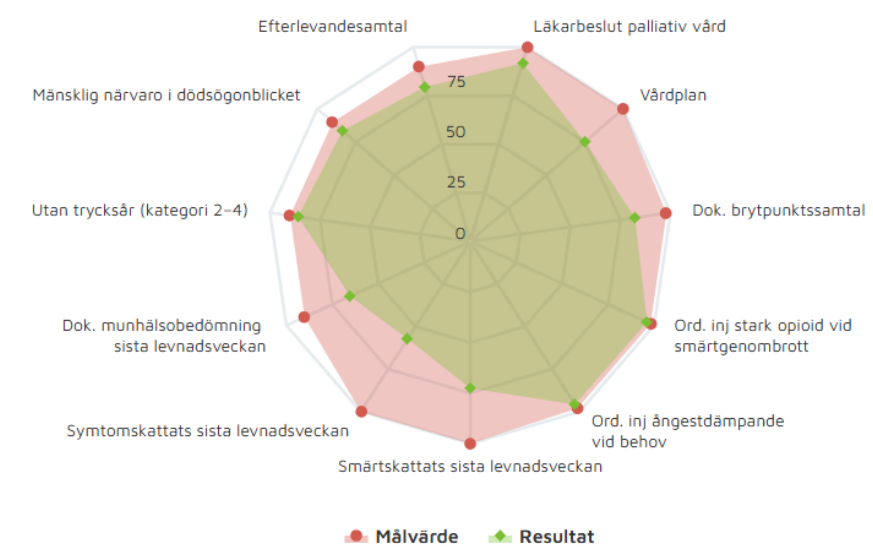
? FÖRKLARING

Gruppera på: Riket ▾

☰

Spindeldiagram över kvalitetsindikatorer

Period 2025-06 - 2026-05



Indikator	Målvärde (0-100)	Resultat (0-100)
Efterlevandesamtal	85	75
Läkarbeslut palliativ vård	95	90
Vårdplan	80	70
Dok. brytpunktssamtal	90	85
Ord. inj stark opioid vid smärtgenombrott	85	80
Ord. inj ångestdämpande vid behov	80	75
Smärtskattats sista levnadsveckan	75	70
Symtomskattats sista levnadsveckan	70	65
Dok. munhälsobedömning sista levnadsveckan	75	70
Utan trycksår (kategori 2-4)	80	75
Mänsklig närvaro i dödsögonblicket	85	80

● Målvärde ◆ Resultat

Detta är en originalrapport från Svenska Palliativregistret

↕

Testa nu att klicka runt i portalen, inget kan egentligen hända. Om du vill börja om, klicka på lilla soptunnan uppe vid tratten för att rensa dina urval och bocka ur Spara urval för alla rapporter om denna är ifylld.

Tänk nu på att allt detta är realtidsrapporter, det vill säga att så fort någon registrerar ett dödsfall så uppdateras hela portalen.
Därför kan siffror ändra sig från en minut till en annan.